

平成音楽大学

令和4年度 後期

# 授業評価アンケート調査 結果報告

〈授業評価アンケート調査結果〉

- 1 全科目
- 2 講義・演習系科目
- 3 実技系科目

# アンケート調査結果 【全集計】

● **実施時期：**

令和4年度 後期

● **調査対象：**

実施科目数 179 科目  
回答学生 合計延べ人数 1,404 人

● **評価基準：** 五段階評価

- 5= はい
- 4= どちらかといえば「はい」
- 3= どちらともいえない
- 2= どちらかといえば「いいえ」
- 1= いいえ

● **調査結果：**

質問項目1.	質問項目2.	全体平均
4.62	4.68	4.66

**1. 授業(レッスン)に対するあなた自身の取組みについて**

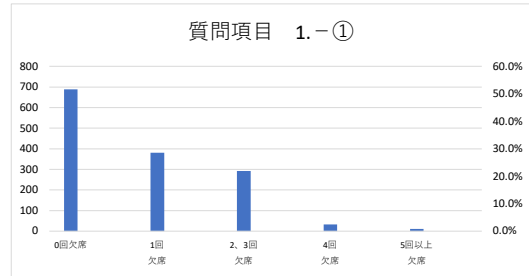
- ① この授業(レッスン)は何回欠席しましたか
- ② この授業(レッスン)で、遅刻や途中退席はしませんでしたか
- ③ シラバスに事前学修・事後学修が記載されていることを知っていますか
- ④ 授業(レッスン)1回当たりの事前・事後学修の合計時間は平均するとどのくらいになりますか
- ⑤ 事前学修・事後学修によって授業(レッスン)の理解は進みましたか
- ⑥ この授業(レッスン)に意欲をもって、取り組むことができましたか(臨みましたか)
- ⑦ 授業(レッスン)の到達目標は、達成できましたか

**2. この授業(レッスン)の内容や進め方について**

- ⑧ 事前学修・事後学修についての説明は十分でしたか
- ⑨ 事前学修・事後学修の課題は授業(レッスン)に有効でしたか
- ⑩ 授業(レッスン)はシラバスに沿って実施されましたか
- ⑪ 授業(レッスン)に対する先生の熱意や意欲は感じられましたか
- ⑫ 先生は授業(レッスン)をわかりやすくする工夫をされていましたか
- ⑬ 質問に適切に答えてもらえましたか
- ⑭ 授業(レッスン)は、意欲的に取り組める雰囲気でしたか
- ⑮ この授業(レッスン)内容に関する興味・関心や視野などが広がりましたか
- ⑯ この授業の内容はどの程度理解出来ましたか、/レッスンを受けて技能は高まりましたか

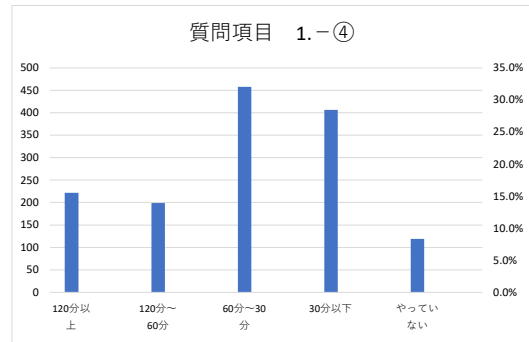
**質問項目 1.-① この授業(レッスン)は何回欠席しましたか**

	0回欠席	1回欠席	2,3回欠席	4回欠席	5回以上欠席	回答数
人	689	380	292	32	11	1,404
%	49.1%	27.1%	20.8%	2.3%	0.8%	100.0%



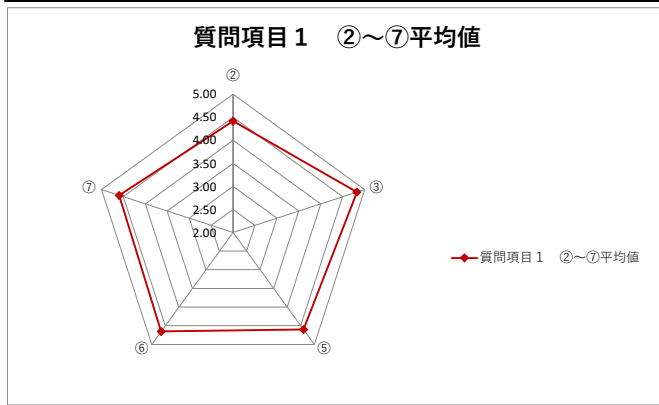
**質問項目 1.-④ 授業(レッスン)1回当たりの事前・事後学修の合計時間は平均するとどのくらいになりますか**

	120分以上	120分～60分	60分～30分	30分以下	やっていない	回答数
人	222	199	458	406	119	1,404
%	15.8%	14.2%	32.6%	28.9%	8.5%	100.0%



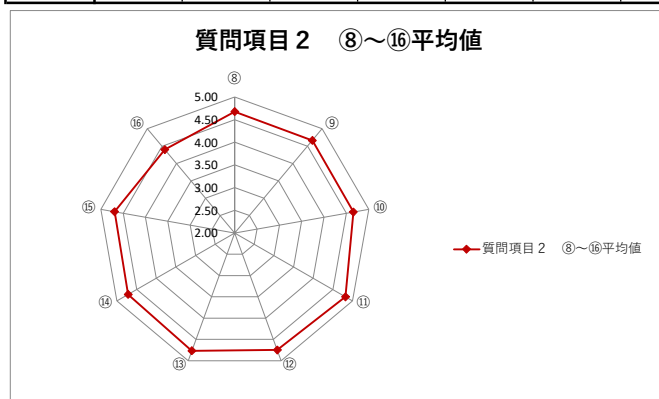
**平均値(質問項目 1.-②～⑦)**

	②	③	⑤	⑥	⑦	質問項目 1.
全体	4.41	4.83	4.60	4.65	4.60	4.62



**平均値(質問項目 2.-⑧～⑯)**

	⑧	⑨	⑩	⑪	⑫	⑬	⑭	⑮	⑯	質問項目 2.
全体	4.68	4.67	4.66	4.82	4.75	4.77	4.72	4.69	4.40	4.68



# アンケート調査結果 【 講義・演習系 】

● 実施時期 :

令和4年度 後期

● 調査対象 :

実施科目数 108 科目  
 回答学生 合計延べ人数 1,166 人

● 評価基準 : 五段階評価

- 5= はい
- 4= どちらかといえば「はい」
- 3= どちらともいえない
- 2= どちらかといえば「いいえ」
- 1= いいえ

● 調査結果 :

質問項目1.	質問項目2.	全体平均
4.60	4.67	4.64

1. 授業(レッスン)に対するあなた自身の取組みについて

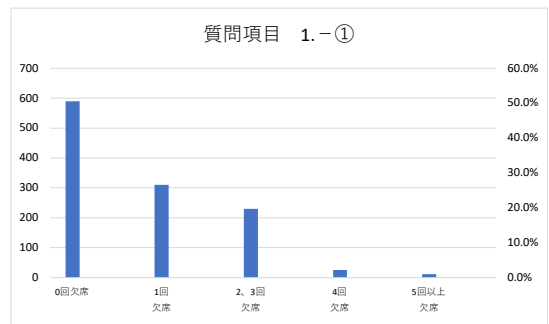
- ① この授業(レッスン)は何回欠席しましたか
- ② この授業(レッスン)で、遅刻や途中退席はしませんでしたか
- ③ シラバスに事前学修・事後学修が記載されていることを知っていますか
- ④ 授業(レッスン)1回当たりの事前・事後学修の合計時間は平均するとどのくらいになりますか
- ⑤ 事前学修・事後学修によって授業(レッスン)の理解は進みましたか
- ⑥ この授業(レッスン)に意欲をもって、取り組むことができましたか(臨みましたか)
- ⑦ 授業(レッスン)の到達目標は、達成できましたか

2. この授業(レッスン)の内容や進め方について

- ⑧ 事前学修・事後学修についての説明は十分でしたか
- ⑨ 事前学修・事後学修の課題は授業(レッスン)に有効でしたか
- ⑩ 授業(レッスン)はシラバスに沿って実施されましたか
- ⑪ 授業(レッスン)に対する先生の熱意や意欲は感じられましたか
- ⑫ 先生は授業(レッスン)をわかりやすくする工夫をしていましたか
- ⑬ 質問に適切に答えてもらえましたか
- ⑭ 授業(レッスン)は、意欲的に取り組める雰囲気でしたか
- ⑮ この授業(レッスン)内容に関する興味・関心や視野などが広がりましたか
- ⑯ この授業の内容はどの程度理解出来ましたか/レッスンを受けて技能は高まりましたか

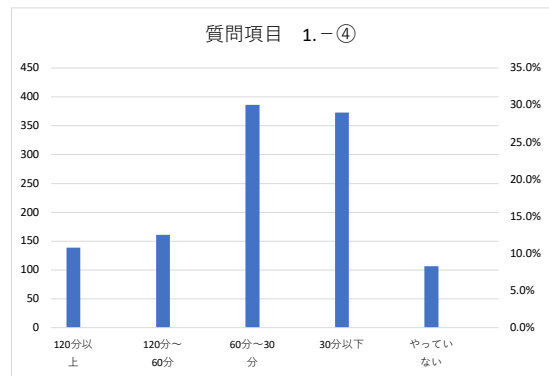
質問項目 1.-① この授業(レッスン)は何回欠席しましたか

	0回欠席	1回欠席	2、3回欠席	4回欠席	5回以上欠席	回答数
人	590	310	230	25	11	1,166
%	50.6%	26.6%	19.7%	2.1%	0.9%	100.0%



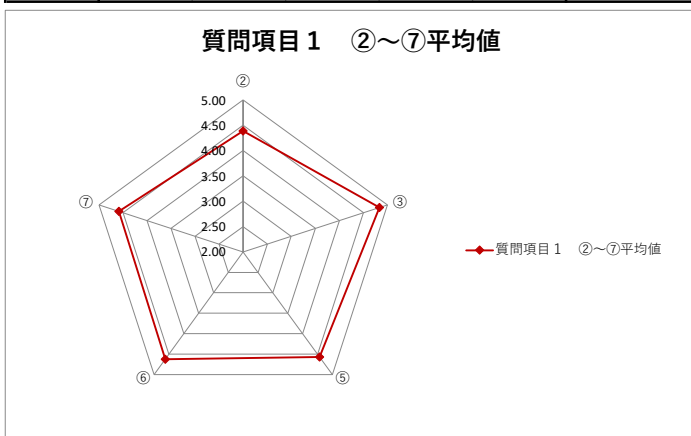
質問項目 1.-④ 授業(レッスン)1回当たりの事前・事後学修の合計時間は平均するとどのくらいになりますか

	120分以上	120分～60分	60分～30分	30分以下	やっていない	回答数
人	139	161	386	373	107	1,166
%	11.9%	13.8%	33.1%	32.0%	9.2%	100.0%



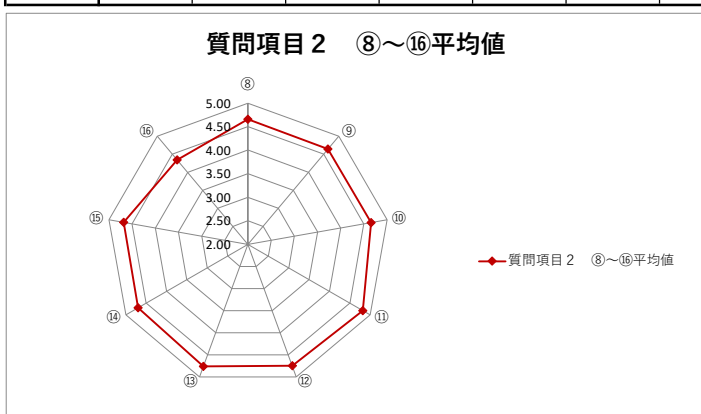
平均値(質問項目 1.-②～⑦)

	②	③	⑤	⑥	⑦	質問項目 1.
全体	4.39	4.83	4.57	4.62	4.59	4.60



平均値(質問項目 2.-⑧～⑯)

	⑧	⑨	⑩	⑪	⑫	⑬	⑭	⑮	⑯	質問項目 2.
全体	4.66	4.64	4.65	4.82	4.75	4.76	4.70	4.69	4.34	4.67



# アンケート調査結果 【 実技系 】

● 実施時期：

令和4年度 後期

● 調査対象：

実施科目数 71 科目  
 回答学生 合計延べ人数 238 人

● 評価基準：

五段階評価  
 5= はい  
 4= どちらかといえば「はい」  
 3= どちらともいえない  
 2= どちらかといえば「いいえ」  
 1= いいえ

● 調査結果：

質問項目1.	質問項目2.	全体平均
4.70	4.76	4.74

1. 授業(レッスン)に対するあなた自身の取組みについて

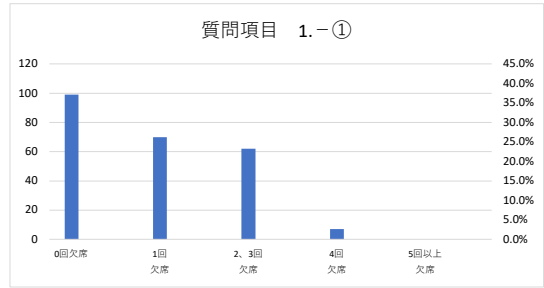
- ① この授業(レッスン)は何回欠席しましたか
- ② この授業(レッスン)で、遅刻や途中退席はしませんでしたか
- ③ シラバスに事前学修・事後学修が記載されていることを知っていますか
- ④ 授業(レッスン)1回当たりの事前・事後学修の合計時間は平均するとどのくらいになりますか
- ⑤ 事前学修・事後学修によって授業(レッスン)の理解は進みましたか
- ⑥ この授業(レッスン)に意欲をもって、取り組むことができましたか(臨みましたか)
- ⑦ 授業(レッスン)の到達目標は、達成できましたか

2. この授業(レッスン)の内容や進め方について

- ⑧ 事前学修・事後学修についての説明は十分でしたか
- ⑨ 事前学修・事後学修の課題は授業(レッスン)に有効でしたか
- ⑩ 授業(レッスン)はシラバスに沿って実施されましたか
- ⑪ 授業(レッスン)に対する先生の熱意や意欲は感じられましたか
- ⑫ 先生は授業(レッスン)をわかりやすくする工夫をしていましたか
- ⑬ 質問に適切に答えてもらえましたか
- ⑭ 授業(レッスン)は、意欲的に取り組める雰囲気でしたか
- ⑮ この授業(レッスン)内容に関する興味・関心や視野などが広がりましたか
- ⑯ この授業の内容はどの程度理解出来ましたか/レッスンを受けて技能は高まりましたか

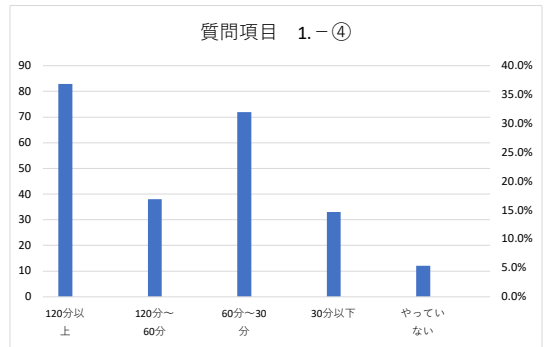
質問項目 1.-① この授業(レッスン)は何回欠席しましたか

	0回欠席	1回欠席	2、3回欠席	4回欠席	5回以上欠席	回答数
人	99	70	62	7	0	238
%	41.6%	29.4%	26.1%	2.9%	0.0%	100.0%



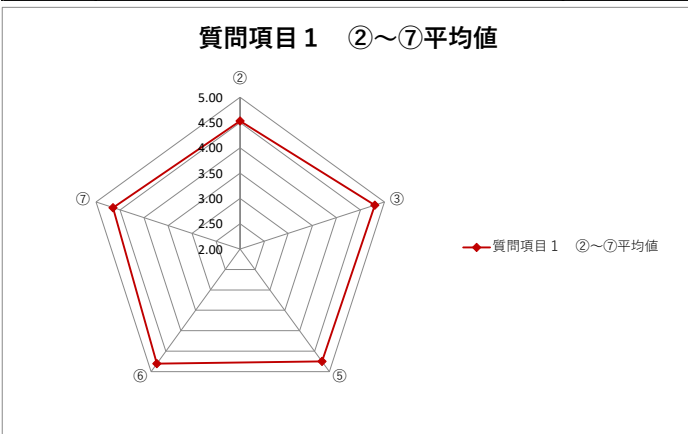
質問項目 1.-④ 授業(レッスン)1回当たりの事前・事後学修の合計時間は平均するとどのくらいになりますか

	120分以上	120分～60分	60分～30分	30分以下	やっていない	回答数
人	83	38	72	33	12	238
%	34.9%	16.0%	30.3%	13.9%	5.0%	100.0%



平均値(質問項目 1.-②～⑦)

	②	③	⑤	⑥	⑦	質問項目 1.
全体	4.53	4.80	4.75	4.80	4.64	4.70



平均値(質問項目 2.-⑧～⑯)

	⑧	⑨	⑩	⑪	⑫	⑬	⑭	⑮	⑯	質問項目 2.
全体	4.78	4.77	4.68	4.85	4.77	4.81	4.78	4.74	4.69	4.76

