

平成音楽大学

令和5年度 後期

授業評価アンケート調査 結果報告

〈授業評価アンケート調査結果〉

- 1 全科目
- 2 講義・演習系科目
- 3 実技系科目

アンケート調査結果 【全集計】

● **実施時期：**
令和5年度 後期

● **調査対象：**
実施科目数 186 科目
回答学生 合計延べ人数 1,340 人

● **評価基準：** 五段階評価
5= はい
4= どちらかといえば「はい」
3= どちらともいえない
2= どちらかといえば「いいえ」
1= いいえ

● **調査結果：**

質問項目1.	質問項目2.	全体平均
4.65	4.75	4.71

1. 授業(レッスン)に対するあなた自身の取組みについて

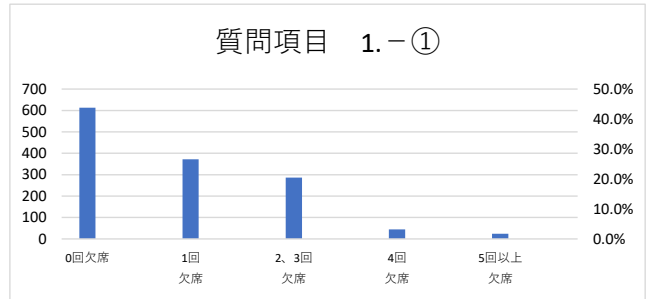
- ① この授業(レッスン)は何回欠席しましたか
- ② この授業(レッスン)で、遅刻や途中退席はしませんでしたか
- ③ シラバスに事前学修・事後学修が記載されていることを知っていますか
- ④ 授業(レッスン)1回当たりの事前・事後学修の合計時間は平均するとどのくらいになりますか
- ⑤ 事前学修・事後学修によって授業(レッスン)の理解は進みましたか
- ⑥ この授業(レッスン)に意欲をもって、取り組むことができましたか(臨みましたか)
- ⑦ 授業(レッスン)の到達目標は、達成できましたか

2. この授業(レッスン)の内容や進め方について

- ⑧ 事前学修・事後学修についての説明は十分でしたか
- ⑨ 事前学修・事後学修の課題は授業(レッスン)に有効でしたか
- ⑩ 授業(レッスン)はシラバスに沿って実施されましたか
- ⑪ 授業(レッスン)に対する先生の熱意や意欲は感じられましたか
- ⑫ 先生は授業(レッスン)をわかりやすく工夫をされていましたか
- ⑬ 質問に適切に答えてもらえましたか
- ⑭ 授業(レッスン)は、意欲的に取り組める雰囲気でしたか
- ⑮ この授業(レッスン)内容に関する興味・関心や視野などが広がりましたか
- ⑯ この授業の内容はどの程度理解出来ましたか/レッスンを受けて技能は高まりましたか

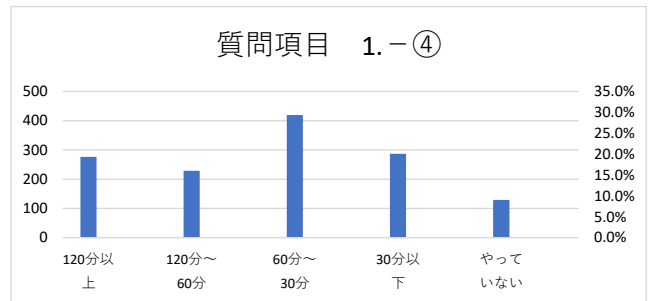
質問項目 1.-① この授業(レッスン)は何回欠席しましたか

	0回欠席	1回欠席	2,3回欠席	4回欠席	5回以上欠席	回答数
人	613	372	286	45	24	1,340
%	45.7%	27.8%	21.3%	3.4%	1.8%	100.0%



質問項目 1.-④ 授業(レッスン)1回当たりの事前・事後学修の合計時間は平均するとどのくらいになりますか

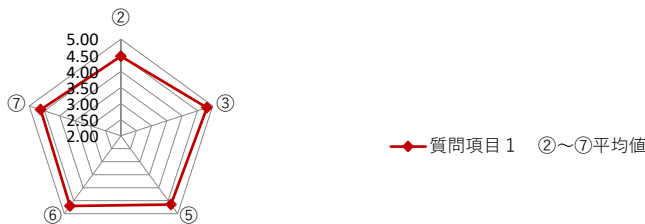
	120分以上	120分～60分	60分～30分	30分以下	やっていない	回答数
人	276	229	419	287	129	1,340
%	20.6%	17.1%	31.3%	21.4%	9.6%	100.0%



平均値(質問項目 1.-②～⑦)

	②	③	⑤	⑥	⑦	質問項目 1.
全体	4.47	4.81	4.65	4.70	4.63	4.65

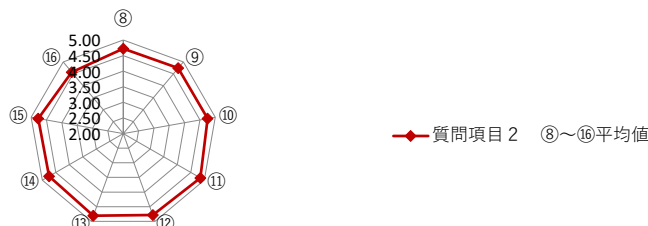
質問項目 1 ②～⑦平均値



平均値(質問項目 2.-⑧～⑯)

	⑧	⑨	⑩	⑪	⑫	⑬	⑭	⑮	⑯	質問項目 2.
全体	4.72	4.74	4.75	4.86	4.78	4.81	4.74	4.77	4.57	4.75

質問項目 2 ⑧～⑯平均値



アンケート調査結果 【 講義・演習系 】

● **実施時期：**
令和5年度 後期

● **調査対象：**
実施科目数 121 科目
回答学生 合計延べ人数 1,140 人

● **評価基準：** 五段階評価
5= はい
4= どちらかといえば「はい」
3= どちらともいえない
2= どちらかといえば「いいえ」
1= いいえ

● **調査結果：**

質問項目1.	質問項目2.	全体平均
4.64	4.73	4.70

1. 授業(レッスン)に対するあなた自身の取組みについて

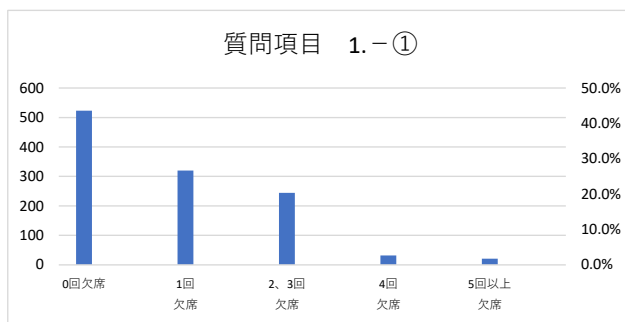
- ① この授業(レッスン)は何回欠席しましたか
- ② この授業(レッスン)で、遅刻や途中退席はしませんでしたか
- ③ シラバスに事前学修・事後学修が記載されていることを知っていますか
- ④ 授業(レッスン)1回当たりの事前・事後学修の合計時間は平均するとどのくらいになりますか
- ⑤ 事前学修・事後学修によって授業(レッスン)の理解は進みましたか
- ⑥ この授業(レッスン)に意欲をもって、取り組むことができましたか(臨みましたか)
- ⑦ 授業(レッスン)の到達目標は、達成できましたか

2. この授業(レッスン)の内容や進め方について

- ⑧ 事前学修・事後学修についての説明は十分でしたか
- ⑨ 事前学修・事後学修の課題は授業(レッスン)に有効でしたか
- ⑩ 授業(レッスン)はシラバスに沿って実施されましたか
- ⑪ 授業(レッスン)に対する先生の熱意や意欲は感じられましたか
- ⑫ 先生は授業(レッスン)をわかりやすくする工夫をしていましたか
- ⑬ 質問に適切に答えてもらえましたか
- ⑭ 授業(レッスン)は、意欲的に取り組める雰囲気でしたか
- ⑮ この授業(レッスン)内容に関する興味・関心や視野などが広がりましたか
- ⑯ この授業の内容はどの程度理解出来ましたか/レッスンを受けて技能は高まりましたか

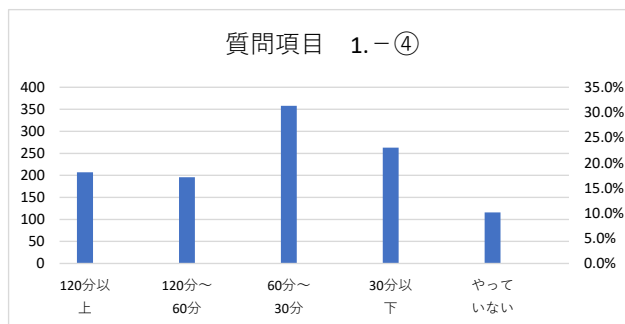
質問項目 1.-① この授業(レッスン)は何回欠席しましたか

	0回欠席	1回欠席	2、3回欠席	4回欠席	5回以上欠席	回答数
人	523	320	244	32	21	1,140
%	45.9%	28.1%	21.4%	2.8%	1.8%	100.0%



質問項目 1.-④ 授業(レッスン)1回当たりの事前・事後学修の合計時間は平均するとどのくらいになりますか

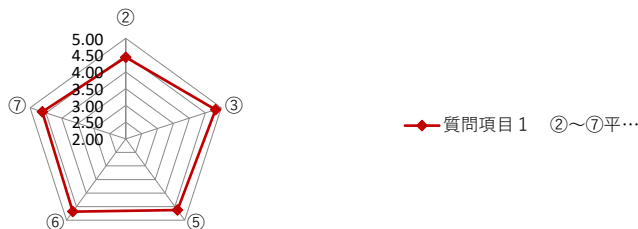
	120分以上	120分～60分	60分～30分	30分以下	やっていない	回答数
人	207	196	358	263	116	1,140
%	18.2%	17.2%	31.4%	23.1%	10.2%	100.0%



平均値(質問項目 1.-②～⑦)

	②	③	⑤	⑥	⑦	質問項目 1.
全体	4.44	4.82	4.63	4.69	4.62	4.64

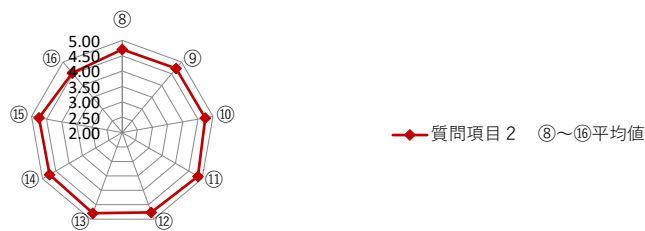
質問項目 1 ②～⑦平均値



平均値(質問項目 2.-⑧～⑯)

	⑧	⑨	⑩	⑪	⑫	⑬	⑭	⑮	⑯	質問項目 2.
全体	4.71	4.72	4.74	4.84	4.77	4.79	4.73	4.75	4.53	4.73

質問項目 2 ⑧～⑯平均値



アンケート調査結果 【実技系】

● **実施時期：**
令和5年度 後期

● **調査対象：**
実施科目数 65 科目
回答学生 合計延べ人数 200 人

● **評価基準：** 五段階評価
5= はい
4= どちらかといえば「はい」
3= どちらともいえない
2= どちらかといえば「いいえ」
1= いいえ

● **調査結果：**

質問項目1.	質問項目2.	全体平均
4.73	4.84	4.80

1. 授業(レッスン)に対するあなた自身の取組みについて

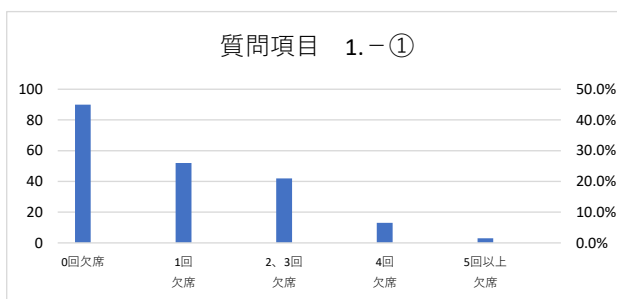
- ① この授業(レッスン)は何回欠席しましたか
- ② この授業(レッスン)で、遅刻や途中退席はしましたか
- ③ シラバスに事前学修・事後学修が記載されていることを知っていますか
- ④ 授業(レッスン)1回当たりの事前・事後学修の合計時間は平均するとどのくらいになりますか
- ⑤ 事前学修・事後学修によって授業(レッスン)の理解は進みましたか
- ⑥ この授業(レッスン)に意欲をもって、取り組むことができましたか(臨みましたか)
- ⑦ 授業(レッスン)の到達目標は、達成できましたか

2. この授業(レッスン)の内容や進め方について

- ⑧ 事前学修・事後学修についての説明は十分でしたか
- ⑨ 事前学修・事後学修の課題は授業(レッスン)に有効でしたか
- ⑩ 授業(レッスン)はシラバスに沿って実施されましたか
- ⑪ 授業(レッスン)に対する先生の熱意や意欲は感じられましたか
- ⑫ 先生は授業(レッスン)をわかりやすくする工夫をしていましたか
- ⑬ 質問に適切に答えてもらえましたか
- ⑭ 授業(レッスン)は、意欲的に取り組める雰囲気でしたか
- ⑮ この授業(レッスン)内容に関する興味・関心や視野などが広がりましたか
- ⑯ この授業の内容はどの程度理解出来ましたか/レッスンを受けて技能は高まりましたか

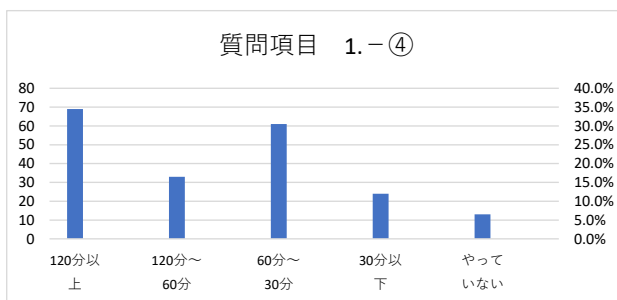
質問項目 1.-① この授業(レッスン)は何回欠席しましたか

	0回欠席	1回欠席	2、3回欠席	4回欠席	5回以上欠席	回答数
人	90	52	42	13	3	200
%	45.0%	26.0%	21.0%	6.5%	1.5%	100.0%



質問項目 1.-④ 授業(レッスン)1回当たりの事前・事後学修の合計時間は平均するとどのくらいになりますか

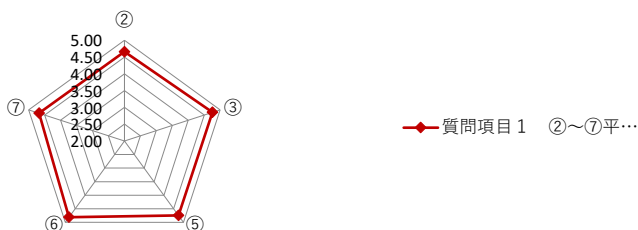
	120分以上	120分～60分	60分～30分	30分以下	やっていない	回答数
人	69	33	61	24	13	200
%	34.5%	16.5%	30.5%	12.0%	6.5%	100.0%



平均値(質問項目 1.-②～⑦)

	②	③	⑤	⑥	⑦	質問項目 1.
全体	4.66	4.76	4.75	4.81	4.68	4.73

質問項目 1 ②～⑦平均値



平均値(質問項目 2.-⑧～⑯)

	⑧	⑨	⑩	⑪	⑫	⑬	⑭	⑮	⑯	質問項目 2.
全体	4.81	4.85	4.80	4.93	4.86	4.89	4.82	4.85	4.80	4.84

質問項目 2 ⑧～⑯平均値

